

ProfiScreen

CINETEX

[Home](#)

[Shop](#)

[SonderAktion](#)

[ProfiScreen..](#)

[Übersicht](#)

[TriMex](#)

[Mobilo](#)

[Quadrat](#)

[ProScreen](#)

[ProCinema](#)

[CINETEX](#)

[Times](#)

[eX](#)

[tenY](#)

[Q2](#)

[One](#)

[Ypsilon](#)

[Fast-Fold](#)

[AV-Stumpfl](#)

[Profi-Frame](#)


[BlackScreen](#)

[Meterware](#)



[PDF>](#)

[Bild groß?](#)



do it yourself!

der Leinwand-Bausatz

Reflexionsfaktor:
Projektionsart:
Randbegrenzung:
Rückseite:
Befestigung:

1,4 Gain
Aufprojektion
ohne Maske
silber, lichtdicht
Hand-Tacker

Abmessungen:
190 x 142 cm (4:3)
190 x 107 cm (16:9)
250 x 187 cm (4:3)
250 x 140 cm (16:9)


Preise:
199,00 EUR
199,00 EUR
239,00 EUR
239,00 EUR

extra preiswert für
Ihr Heimkino !

Preise: zzgl. 16% MwSt.,
zzgl. 18€ Porto je Screen.

Kategorie:


- Stativ**
- Koffer**
- Rahmen**
- Meterware**
- Rollo**
- Kurbel**
- Elektro**
- Travel**
- Hörsaal**
- Konferenzraum**
- Meetingroom**
- smallbusiness**
- Chefbüro**
- Messestand**
- Heimkino**
- Theater**
- Schaufenster**
- Tageslicht**
- Vermietung**



Die ProfiScreen CINETEX liefern wir als Bausatz für Heimwerker und Bastler. Der Bausatz enthält einen steckbaren Rahmen aus MDF-Holz und unser bestes Tuch Silver mit einem Gainfaktor von 1,4. Die Rückseite ist silber und lichtdicht beschichtet. Dieses Tuch hat einen besonders guten Kontrastwert und ist elastisch spannbar. Die CINETEX Leinwand ist durch die Bespannungstechnik besonders plan und faltenfrei. Die Randbegrenzung haben wir aus Kosten-Gründen weggelassen, aber wer erfinderisch ist, kann diesen Punkt selbst lösen, vielleicht lackieren Sie den Rand mit einer schwarzen Lack-Spraydose. Auch die Wand-Befestigung lösen Sie selbst, besorgen Sie sich Wand-Haken oder ähnliches im Baumarkt. Der Aufbau ist für einen geübten Handwerker kinderleicht und in einer halben Stunde getan. Die Holzdübel sollten Sie leimen, dass der Rahmen richtig ausgesteift ist. Das Tuch breiten Sie auf der Erde aus und legen den geleitmeten Rahmen auf das Tuch. Tackern Sie die umgefalteten Ränder fest und achten Sie darauf, dass die Forderseite faltenfrei ist.

Info: Im Lieferumfang sind aus preislichen Gründen, weder Leim noch Werkzeuge wie Hand-Tacker. Einen Hand-Tacker können Sie von uns gegen eine Kaution in Höhe des Kaufpreises ausleihen.

Hier sehen Sie die einfache Montage...



**Bundle-Preise?
Ja, mit Beamer!**

mitgeliefertes Zubehör:

- Rahmen und Tuch



optionales Zubehör:

- Hand-Tacker ESCO elektrisch:
Preis: 59,00 EUR + MwSt.
- Hand-Tacker ESCO manuell:
Preis: 29,00 EUR + MwSt.
- Heftklammern 530, 8 mm:
Preis: 5,00 EUR + MwSt.





Bild-Ansicht groß?
Bilder anklicken!

for better
Vision24
presentations

info@vision24.de

Vision24 GmbH - D-64584 Biebesheim - Waldstr. 2 - Telefon: 0700-555 222 00 - Telefax: 0700-555 333 00